

















患者さんパスシート

カナ氏名
氏名
患者ID
担当医

適用開始日
適用予定日数 3日
パス名 軟部腫瘍 全麻ドレーンなし
コメント

日付	/		/		/			
経過	入院		手術日(手術前)		手術日(手術後)		退院	
目標	入院のスケジュールを理解しましょう		体調を整え手術にのぞみましょう		傷の感染を防ぐため触らないようにしましょう		不安無く退院できるようにしましょう	
治療・処置			血栓予防のためのストッキングをはきます	手術室で軟部腫瘍手術を行います 	手術後3時間心電図の機械をつけます 傷口に管が入ってくることがあります		傷口に管がある場合は診察時に抜きます	
お薬	 使用中のお薬の確認をします	内服薬は麻酔科の指示に従います						
注射			手術前から点滴をはじめます		予定の点滴が終了したら針を抜きます			
説明・指導	入院の説明があります				状況により薬剤師、栄養士から説明があります 		退院について説明があります	
安静	制限はありません 				ベッド上安静です  		制限はありません 	
トイレ	制限はありません 				ベッド上での排泄になります		 トイレに行けます	
清潔	シャワーもしくは手術部位を清潔にしておいて下さい 		シャワーは出来ません		 			
食事	 24時以降食事・水分はとれません	食事はとれません 手術予定の4時間前から飲水できません 		手術後3時間から水分がとれます。その後食事ができます 		 朝から食事が開始されます		
その他	手術の同意書を確認します		化粧、マニキュアを取り、入れ歯、ヘアピン、アクセサリー、時計などは外してください				退院は午前中をお願いします	

ご不明な点・お気づきの点がございましたら、ご遠慮なく看護師におたずねください。

※この表はおおよその経過をお知らせするものです。状態により変更することもありますので、あらかじめご承知おきください。