












患者さんパスシート

カナ氏名
氏名
患者ID
担当医

適用開始日
適用予定日数 8日
パス名 軟部腫瘍 全麻陰圧ドレーンあり
コメント

日付	/		/		/		/						
経過	入院		手術日(手術前)		手術日(手術後)		手術後1日目		手術後2日目~5日目		退院		
目標	入院のスケジュールを理解しましょう		体調を整え手術にのぞみましょう		傷の感染を防ぐため触らないようにしましょう				回復を促すため、歩きましょう			不安無く退院できるようにしましょう	
治療・処置			手術室で軟部腫瘍手術を行います		手術後3時間心電図の機械をつけます		歩行できたら血栓予防のストッキングを外します						
			血栓予防のためのストッキングをはきます				創部のガーゼ交換があります						
お薬	使用中のお薬の確認をします。												
注射			手術前から点滴があります		水分補給の点滴をします 抗生物質の点滴があります		定期的に抗生物質の点滴があります						
説明・指導	入院の説明があります		状況により薬剤師、栄養士から説明があります									退院について説明があります	
安静	制限はありません				ベッド上安静です				制限はありませんが、手術部位が下肢の方は車椅子での移動になります				
トイレ	制限はありません				ベッド上での排泄になります				トイレに行けます				
清潔	シャワーもしくは手術部位を清潔にしておいて下さい				シャワーは出来ません						看護師が体を拭きます		
食事	 24時以降食事・水分はとれません		 食事はとれません 手術予定の4時間前から水分がとれません		 手術3時間後から水分がとれます 水分がとれたら食事ができます		 朝から食事が開始されます。 アレルギーや食事形態の希望がある方は栄養士または看護師にご相談ください						
その他	手術の同意書を確認します		化粧、マニキュアを取り、入れ歯、ヘアピン、アクセサリー、時計などは外してください		手術部位は枕などを使用して挙上してください 痛みがあるときには、痛み止めの薬を使用します。看護師にご相談ください。							退院は午前中になります	

ご不明な点・お気づきの点がございましたら、ご遠慮なく看護師におたずねください。

※この表はおおよその経過をお知らせするものです。状態により変更することもありますので、あらかじめご承知おきください。