





患者さんパスシート

カナ氏名 @[Patient.KatakanaName]
 氏名 @[Patient.Name] 様
 患者ID @[Patient.ID]
 担当医

適用開始日 #Path.AppliedStartDate#
 適用予定日数 2日
 パス名 PSG(睡眠時無呼吸検査)
 コメント #Path.ApplyComment#

日付	/		/	
経過	入院・検査当日		検査終了・退院	
目標	検査の必要性和検査中の過ごし方を理解しましょう		不安なく退院できるようにしましょう	
お薬	 使用中のお薬を確認します。使用中のお薬は入院中も継続になります			
処置	夕方、検査室で検査用の電極や機器を装着をします		朝、検査室で検査用機器を外します	
検査	睡眠時無呼吸検査			
説明・指導	入院の説明があります	検査室で電極や機器の装着します 検査方法について説明がありますわからないことがありましたら、ご質問下さい	 退院の説明があります	
安静 トイレ	制限はありません			
入浴	入院前日または入院当日午前までに髪を洗って下さい。 検査に支障があるため、整髪料は使用しないで下さい。			
	検査中はシャワー・洗髪はできません			
食事	 夕食から食事ができます	 朝食ができます		
その他	電極が外れたりアラーム音が鳴るなど、気になることがありましたら看護師にお知らせ下さい		午前中に退院になります	

ご不明な点・お気づきの点がございましたら、ご遠慮なく看護師におたずねください。

※この表はおおよその経過をお知らせするものです。状態により変更することもありますので、あらかじめご承知おきください。