


















患者さんパスシート

カナ氏名 @[Patient.KatakanaName]
 氏名 @[Patient.Name] 様
 患者ID @[Patient.ID]
 主治医 @[MovementInfo.Doctor]

適用開始日
 適用予定日数 4日
 パス名 乳癌ラジオ波焼灼療法
 コメント

日付	/		/		/	
経過	入院	手術当日(手術前)	手術当日(手術後)	手術後1日目	手術後2日目・退院	
目標	手術の必要性と入院中のスケジュールを理解しましょう	体調を整え手術にのぞみましょう	術後の安静を守りましょう	退院後も行えるよう、リハビリを覚えていきましょう	不安なく退院できるようにしましょう	
治療・処置	手術部位の毛を剃ります ストッキングのサイズを測ります	手術室で乳癌焼灼術を行います 		医師の診察があります 手術をした腕の上げられる程度を確認します 血栓予防のストッキングは不要になります		
		血栓予防のストッキングをはきます	両足に血栓予防のストッキングをはき、機械をつけます。安静時間が過ぎたら外します 手術後3時間まで、酸素吸入、心電図モニターをします			
お薬・注射	 使用中のお薬の確認をします。	内服薬は中止してください	食事ができるようになったら、内服薬も再開します			
		 手術前から点滴をはじめます	 手術後も点滴があります	点滴終了後、点滴の針を抜きます		
検査	 アイントープ検査があります					
説明・指導	入院中の予定を説明します		医師から手術内容の説明があります	状況により栄養士、薬剤師から説明があります	退院について説明があります	
リハビリ	手術後リハビリのDVDを観ていただきます			DVDを観ながら毎日リハビリを行います 		
安静	 制限はありません		手術後3時間はベッド上安静です 	制限はありません		
トイレ	 制限はありません		手術室で尿の管を入れます 安静時間終了後、尿の管を抜きます	制限はありません		
入浴	 処置後シャワーを浴びてください	シャワーはできません		 洗髪ができます  傷を保護してシャワーができます	退院日からシャワーができます 退院翌日から入浴ができます	
食事	 夕食まで食べられます	 朝6時まで水分がとれます	安静時間終了後から、水分・食事がとれます	制限はありません 制限食や食事の形態など希望がありましたら栄養士、看護師にご相談ください		
その他	同意書の確認をします	お化粧品、マニキュアを取り、入れ歯、ヘアピン、アクセサリー、時計などは外してください ご家族の方は手術中は病室でお待ちください			退院は午前中にお願います お大事になさってください	

ご不明な点・お気づきの点がございましたら、ご遠慮なく看護師におたずねください。

※この表はおおよその経過をお知らせするものです。状態により変更することもありますので、あらかじめご承知おきください。