






















患者さんパスシート

カナ氏名  
氏名  
患者ID  
担当医

様  
印

適用開始日  
適用予定日数 9日  
パス名 胸腔鏡下ブラ切除術  
コメント

日付	/		/		/		/		
経過	手術当日(手術前)		手術当日(手術後)		手術後1日目		手術後2~3日目		
目標	体調を整え、手術に臨みましょう		手術後の安静を守りましょう		肺を広げるため、体を起こしたり、歩いたりしましょう		退院に向け、体調と環境を整え、不安なく退院できるようにしましょう		
治療・処置	手術室で胸腔鏡下ブラ切除術を行います			胸に小指位の太さの管が入りません。場合により背中に痛み止めの細い管が入ります。両足に血栓予防の器械や心電図モニターをつけます		血栓予防の器械、ストッキングを外します		痛み止めの管が抜けます	
	血栓予防のストッキングをはきます							レントゲンの結果で胸の管を抜きます	
お薬	 内服薬は中止です		 朝から内服薬は再開します						
注射	 点滴があります		 点滴があります		食事が半分以上食べられたら点滴は終了します				
検査					 採血があります		 3日目5日目に採血があります		
					 胸に管が入っている間は毎日レントゲンがあります				
説明・指導			手術後に担当医から説明があります		  状況により薬剤師、栄養士から説明があります				
安静	 制限はありません		 ベッド上安静ですが、ベッドを起こしたり、体の向きを変えることができます		 病棟内を歩くことができます。胸の管があるので、初めて歩くときは看護師で確認します		病院内を歩くことができます 胸の管が入っているので抜けないように気をつけてください		
トイレ	 制限はありません		手術室から尿の管が入ってきます		尿の管が抜けます		 制限はありません		
入浴			シャワーはできません		 看護師が体を拭き着替えます		 体を拭くことができます		
食事	 朝6時まで飲水はできます 食事は前日24時から食べられません		 手術終了5時間後意識が清明であれば飲水ができるようになります 食べ物には食べられません		 朝食から五分がゆから食事を開始します		 朝から普通食になりますが、食事形態は変更可能です 看護師、栄養士にご相談下さい		
その他	同意書の確認をします お化粧品、マニキュアを取り、入れ歯、ヘアピン、アクセサリー、時計などは外してください		手術後、痛みがあるときには、痛み止めを使用します。我慢せず看護師に伝えてください。		胸の管が抜けたら退院となります				
								午前中に退院になります お大事に して下さい	

ご不明な点・お気づきの点がございましたら、ご遠慮なく看護師におたずねください。  
※この表はおおよその経過をお知らせするものです。状態により変更することもありますので、あらかじめご承知おきください。

静岡市立静岡病院