














患者さんパスシート

カナ氏名  
氏名  
患者ID  
担当医

適用開始日  
適用予定日数 11日  
パス名 蜂窩織炎  
コメント

日付	/	/	/	/	/	/	/	/	/	/	/	
経過	入院日	入院2日目	入院3日目	入院4日目	入院5日目	入院6日目	入院7日目	入院8日目	入院9日目	入院10日目	退院日	
目標	治療の内容及び入院のスケジュールを理解しましょう	患肢の安静を守り、体調に変化がある場合は、医師や看護師に相談しましょう								退院後の生活を不安なく送れるようにしましょう		
注射	 抗生物質の点滴を開始します	 抗生物質の点滴を行います。点滴は、10日目で終了の予定です										
内服薬	 飲んでいる薬を確認します	 医師の指示がある薬は継続して内服します								抗生物質の点滴が終了したあとは、内服薬に変更となる予定です		
	採血、採尿、胸のレントゲン、心電図検査があります  		採血がありません 		採血がありません 				採血があります 			
説明・指導	入院の説明があります	状況により薬剤師、栄養士から説明があります								退院の説明があります		
安静		特に制限はありませんが、入院時の医師の指示を確認して説明します ベッド上では腫れている部位を拳上し、クーリング剤で冷やして安静に過ごしましょう										
トイレ		トイレ歩行はできます 痛みや腫れがひどく歩けない場合は、車イスで移動します										
入浴			入院中はシャワー浴になります。介助が必要な時は体を拭きます									
食事		特に制限はありません。 制限食の方、食事形態のご希望がある方は看護師、栄養士にご相談ください										
その他		腫れている部分・熱感がある部分を冷やします。腫れている部位が傷つかないように注意しましょう									午前中に退院です お大事にしてください	

\* ご不明な点、お気づきの点がございましたらご遠慮なく看護師にお尋ねください。  
\* この表はおおよその経過をお知らせしたものです。状態により変更する事もございますので予めご承知おきください