











# 患者さんパスシート

カナ氏名  
氏名  
患者ID  
担当医

様  
印

適用開始日  
適用予定日数 15日  
パス名 誤嚥性肺炎\_絶飲食  
コメント

日付	/	/	/	/	/	/	/	/	/	/	/	/	/	/	/	
経過	入院	入院2日目	入院3日目	入院4日目	入院5日目	入院6日目	入院7日目	入院8日目	入院9日目	入院10日目	入院11日目	入院12日目	入院13日目	入院14日目	退院	
目標	入院の必要性を理解しましょう	入院のスケジュールを理解しましょう					退院後の生活をイメージしてリハビリに取り組みましょう					不安なく退院できるように準備を進めましょう				
治療・処置	必要により適宜酸素吸入・喀痰吸引を行います															
	状態に応じて嚥下機能の評価を行います。															
処方	 使用中のお薬の確認をします	病状により医師の指示でお薬が開始されます。														
注射	 静脈に注射針を留置し点滴を実施します。状態に応じて点滴が減量になる場合があります。 抗生物質の点滴を行います。病状により飲み薬に変更する場合があります。															
検査	 採血・採尿等入院時検査があります				 採血・レントゲンがあります	状況により採血やレントゲン検査が入る場合があります										
説明・指導	入院についての説明があります					状況により栄養士、薬剤師から説明があります									退院についての説明があります	
食事	 食事も水分もとれません。	嚥下機能に問題がなければ、医師の指示で飲水の許可や状態に応じた食事ができます。(とろみ剤を購入していただく必要があります)														
リハビリ		理学療法士が状況に応じてリハビリを行います。状態に応じて飲み込みのリハビリを行います。(運動用の衣類や靴を準備していただく場合があります)														
安静	ベッド上安静です	病状に応じて安静度が拡大して行きます。														
トイレ	状況により尿道にカテーテルを留置します。排便の状況により座薬など使用します															
清潔	身体を拭くことができます。口腔内の清潔が重要になります。歯磨き、入れ歯の洗浄など状態に合わせた方法で口腔内を清潔にします。											状態によりシャワーや洗髪ができます				
その他			退院後の生活の場所や介護支援体制について、相談員と話し合いをしていただきます。					退院先や退院後の紹介先を決め、退院後の受け入れ先の体制を整えるため、退院に向けての情報共有や支援体制についての話し合いを行い、退院日を決めて行きます。					転医先への情報提供書などをお渡しします。			

ご不明な点・お気づきの点がございましたら、ご遠慮なく看護師におたずねください。

※この表はおおよその経過をお知らせするものです。状態により変更することもありますので、あらかじめご承知おきください。