











患者さんパスシート

カナ氏名  
氏名  
患者ID  
担当医

適用開始日  
適用予定日数  
パス名  
コメント

4日  
眼窩底骨折 4Day

日付	/				/
経過	入院	手術当日(手術前)		手術当日(手術後)	手術後1日目
目標	手術の必要性と入院のスケジュールを理解しましょう	体調を整え手術に臨みましょう		手術後の注意点を守りましょう	
手術・処置		血栓予防のストッキングをはきます	眼窩底骨折の手術を手術室で行います 		
処方	 飲んでいる薬を確認します				
注射		手術前から点滴があります			
検査	状況により採血やレントゲンなどの検査が入る場合があります  				
説明・指導	入院の説明があります  	状況により薬剤師・栄養士から説明があります			退院の説明があります
安静	 制限はありません				
トイレ	 トイレに行けます				
清潔	シャワーには入れます				身体を拭くことができます
食事	 24時から食事は食べられません	食事は食べられません 手術2時間前から飲水できません 	手術3時間後麻酔から覚めたら飲水できます。その後食事ができます	特に制限はありません	
その他		お化粧品、マニキュアを取り、 入れ歯、ヘアピン、アクセサリ、時計などは外してください。	鼻はかまないでください		午前中に退院です

ご不明な点・お気づきの点がございましたら、ご遠慮なく看護師におたずねください。

※この表はおおよその経過をお知らせするものです。状態により変更することもありますので、あらかじめご承知おきください。