





患者さんパスシート

カナ氏名 @[Patient.KatakanaName]
 氏名 @[Patient.Name] 様
 患者ID @[Patient.ID]
 担当医 @[MovementInfo.Doctor]

適用開始日 #Path.AppliedStartDate#
 適用予定日数 2日
 パス名 CV挿入

日付	/	
経過	中心静脈カテーテル挿入日	挿入翌日
目標	カテーテルが安全に挿入できるように協力しましょう	カテーテルが抜去されないように気をつけましょう
治療・処置	 中心静脈注射用カテーテル挿入をします (エコーを使用します)	点滴がない時にはカテーテルをロックをしま す 定期的に刺入部の消毒・確認をします
注射	レントゲンでカテーテルの位置が確認できたら、カテーテルから点滴が始まります	
検査	 挿入後レントゲンがあります	
説明・指導	カテーテル挿入について説明があります	
食事	カテーテル挿入前と変更はありません	
トイレ	カテーテル挿入後レントゲン終了まではトイレに行けません。	カテーテル挿入前と変更はありません
清潔		 シャワーには入れますが、挿入部の保護をするため、看護師にお知らせください
その他	同意書を確認しま す  カテーテル挿入後、息苦しい、創部に痛みがあるなどの症状がありましたらお知らせください	

ご不明な点・お気づきの点がございましたら、ご遠慮なく看護師におたずねください。

※この表はおおよその経過をお知らせするものです。状態により変更することもありますので、あらかじめご承知おきください。