

QRコード

気管支鏡検査 を受けられる










〇〇〇〇

様 患者様用クリニカルパス

科 主治医：

担当医：

受け持ち看護師：

月 日	/				/
経 過	入 院	検査前	検査後	2時間後	翌日
目 標	☆入院のスケジュールを理解しましょう。		☆検査後の安静を守りましょう。		☆不安なく退院できるようにしましょう。
治 療 処 置	・右手に点滴の針をいれます。 		必要に応じて、酸素吸入を行う場合があります		
注 射	飲んでいる薬を確認します。	①喉の麻酔の為、吸入を行います		抗生剤を内服する場合があります。	
お 薬		②肩に、軽い鎮静の為の注射をします			
検 査					8時30分頃レントゲン を撮りに行っていただきます
説明・指導	入院中の説明をします。		痰に血が混じったら教えてください	麻酔が効いているので気分が優れない場合は少しずつ動くようにして下さい	何かわからない事はお気軽に質問して下さい。
安 静		車椅子で検査室に向います	検査後より着替えをせず、2時間安静です。		
トイレ		検査前に済ませておきましょう	ベッド上です。トイレの時は呼んで下さい。	2時間して異常無ければ歩行できます。	
入 浴	本日はシャワーに入れません。				制限はありません
食 事	朝食後からは食事は食べられません。水分もとれません。			2時間後飲水してむせなければ食事できます。	
その他		お化粧品、マニキュア入れ歯、時計、眼鏡アクセサリなどを外し検査着に着替えます			退院は午前中にお願いたします お大事にして下さい 

\*ご不明な点・お気づきの点がございましたらご遠慮なく看護師にお尋ねください。

\*この表はおおよその経過をお知らせしたものです。状態により変更することもありますので、あらかじめご承知おきください。

静岡市立静岡病院